



شرکت مدیریت سرمایه بیمه سلامت ایران

گزارش مجمع عمومی عادی سالانه شرکت بیمه البرز



بیمه البرز

## معرفی شرکت

شرکت بیمه البرز در سال ۱۳۳۸ در اداره ثبت شرکتها به ثبت رسید. در سال ۱۳۸۷، شرکت پروانه فعالیت خود را در کلیه رشته‌های بیمه از بیمه مرکزی دریافت نمود.

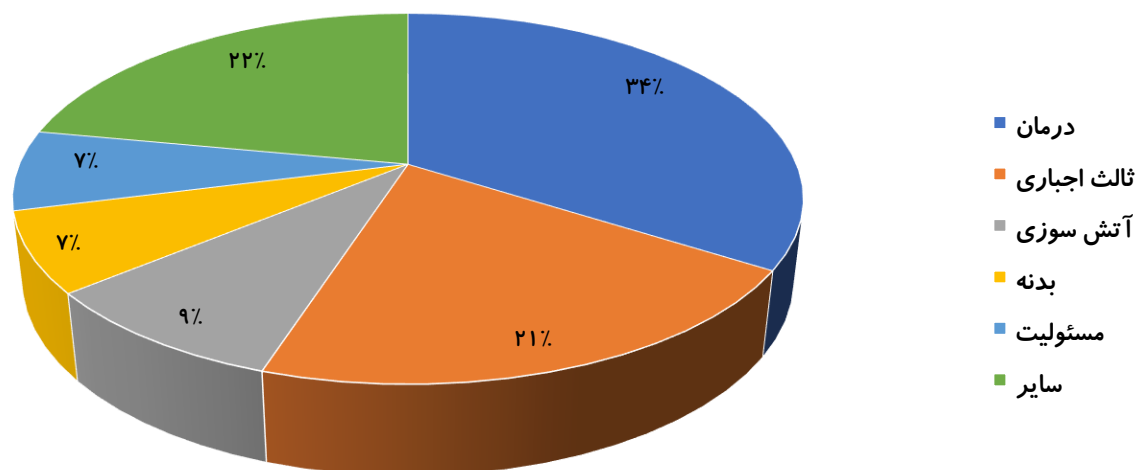
بیشترین حق بیمه صادره و بیشترین خسارت پرداختی توسط این شرکت، مربوط به بیمه درمان می‌باشد.

سهام شرکت هم‌اکنون در بازار اول بورس در حال معامله است.

## ترکیب سهامداران

درصد سهام	تعداد سهام (میلیون سهم)	نام سهامدار
۲۰٪	۵،۷۷۲	شرکت گروه توسعه مالی مهر آیندگان
۱۳٪	۳،۷۶۷	موسسه صندوق بیمه اجتماعی روستاییان و عشایر
۶۷٪	۱۹،۳۰۹	سایر سهامداران
۱۰۰٪	۲۸،۸۴۸	جمع

## پرتفوی حق بیمه

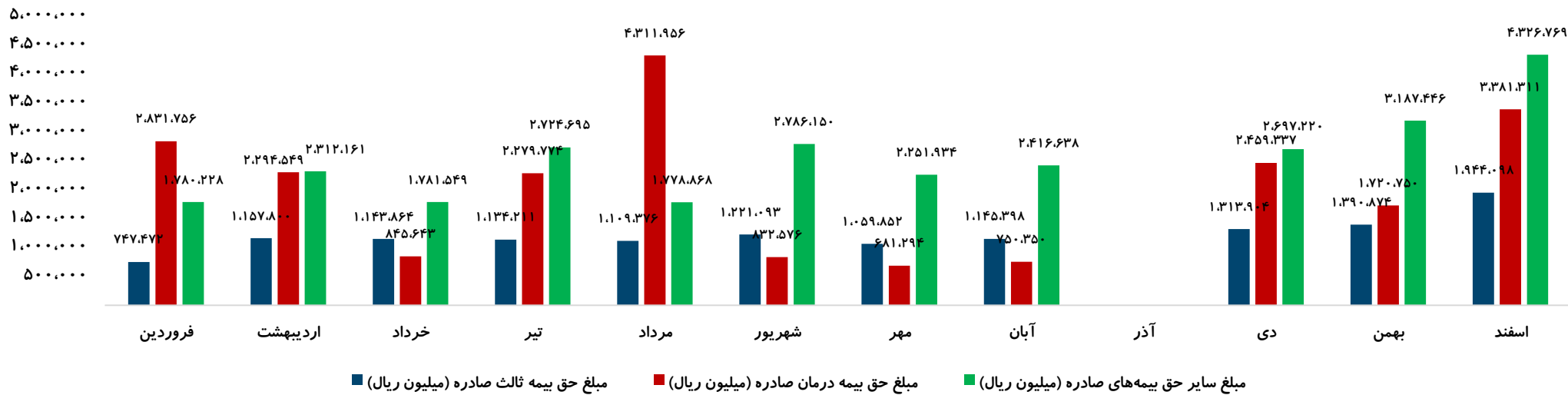


## صورت و سود و زیان

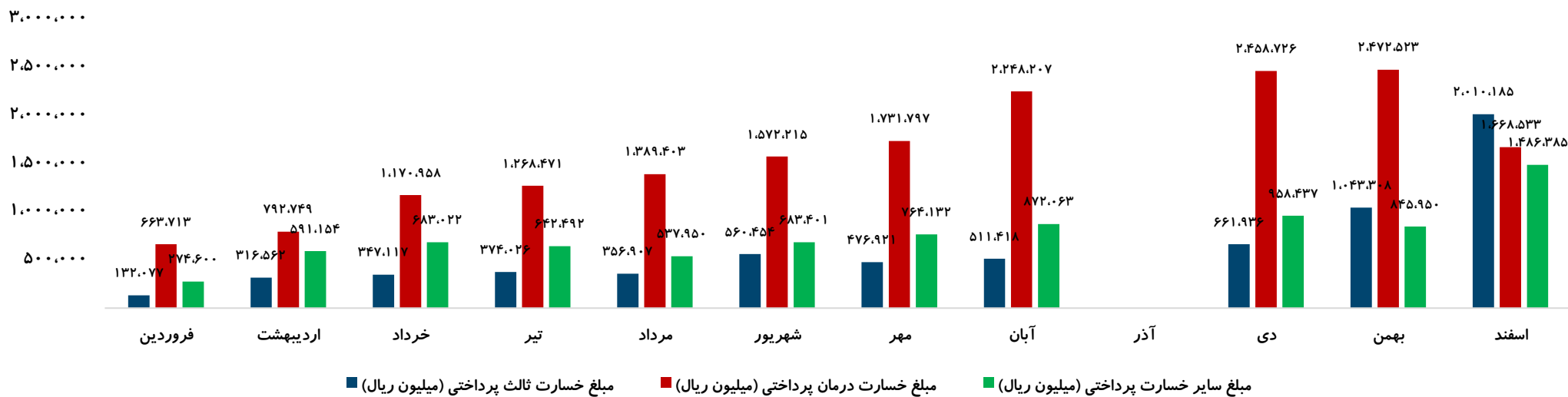


سال ۱۴۰۰	سال ۱۳۹۹	سال ۱۳۹۸	سال ۱۳۹۷	سال ۱۳۹۶	واحد	دوره مالی
۵۶,۷۶۳,۴۴۴	۳۶,۴۸۵,۳۱۵	۲۷,۷۵۶,۰۳۶	۲۲,۹۳۸,۱۵۴	۱۹,۴۶۳,۳۶۶	میلیون ریال	درآمد حق بیمه
(۷,۸۸۲,۵۶۱)	(۵,۶۲۹,۰۵۴)	(۴,۷۹۳,۷۰۰)	(۴,۱۶۷,۹۵۶)	(۳,۶۰۹,۵۲۴)		هزینه حق بیمه اتکایی واگذاری
۴۸,۸۸۰,۸۸۳	۳۰,۸۵۶,۲۶۱	۲۲,۹۶۲,۳۳۶	۱۸,۷۷۰,۱۹۸	۱۵,۸۵۳,۸۴۲		درآمد حق بیمه سهم نگهداری
۷,۳۹۶,۴۷۶	۹,۱۲۱,۹۱۸	۲,۸۰۱,۰۲۳	۱,۵۱۷,۸۶۳	۶۰۲,۷۹۲		درآمد سرمایه گذاری از محل ذخایر فنی
۱,۳۵۷,۶۳۳	۹۵۲,۲۹۲	-	-	-		سایر درآمدهای بیمه ای
۵۷,۶۳۴,۹۹۲	۴۰,۹۳۰,۴۷۱	-	-	-		درآمدهای بیمه ای
(۳۹,۴۴۰,۷۹۵)	(۲۵,۰۶۷,۴۳۷)	(۲۵,۳۸۳,۰۶۵)	(۲۰,۶۷۲,۴۱۱)	(۱۵,۰۷۲,۱۷۳)		هزینه خسارت
۵,۱۳۱,۶۷۹	۳,۷۴۴,۷۰۷	۴,۰۲۸,۴۹۹	۳,۷۳۲,۶۸۰	۲,۹۴۲,۸۹۶		خسارت سهم بیمه گران اتکایی
(۳۴,۳۰۹,۱۱۶)	(۲۱,۳۲۲,۷۳۰)	(۲۱,۳۵۴,۵۶۶)	(۱۶,۹۳۹,۷۳۱)	(۱۲,۱۲۹,۲۷۷)		هزینه خسارت سهم نگهداری
(۳۹,۵۷۰)	(۱۵۶,۱۲۹)	-	-	-		هزینه سهم مشارکت در منافع
(۲,۳۰۸,۸۶۱)	(۱,۲۰۲,۳۰۴)	(۲۶۳,۱۱۱)	(۵۲۸,۰۶۲)	(۶۲۰,۳۹۴)		(افزایش) کاهش سایر ذخایر فنی
(۷,۶۰۹,۹۸۴)	(۵,۳۳۶,۹۱۷)	-	-	-		سایر هزینه های بیمه ای
(۹,۹۵۸,۴۱۵)	(۶,۶۹۵,۳۵۰)	-	-	-		هزینه های بیمه ای
۱۳,۳۶۷,۴۶۱	۱۲,۹۱۲,۳۹۱	-	-	-		سود (زیان) ناخالص فعالیت‌های بیمه ای
(۴,۹۹۷,۶۸۱)	(۳,۳۳۷,۴۹۸)	(۲,۳۹۰,۸۵۳)	(۱,۷۹۳,۱۱۰)	(۱,۴۷۱,۰۷۳)		هزینه های عمومی، اداری و تشکیلاتی
۲,۸۳۰,۲۵۹	۶,۴۱۸,۵۳۹	-	-	-		سایر درآمدها و هزینه های عملیاتی
۱۱,۲۰۰,۰۳۹	۱۵,۹۹۳,۴۳۲	۶۷۷,۹۷۳	۶۲۸,۸۹۰	۵۶۶,۰۱۹		سود (زیان) عملیاتی
.	.	.	.	.		هزینه های مالی
(۱۵۳,۴۲۲)	۸۴۱,۸۹۲	۳۴۵,۰۲۰	۱۲,۲۵۵	۱۲,۱۷۶		خالص سایر درآمدها و هزینه های غیر بیمه ای
۱۱,۰۴۶,۶۱۷	۱۶,۸۳۵,۳۲۴	۱,۰۲۲,۹۹۳	۶۴۱,۱۴۵	۵۷۸,۱۹۵		سود (زیان) قبل از کسر مالیات
.	.	.	.	.	مالیات	
۱۱,۰۴۶,۶۱۷	۱۶,۸۳۵,۳۲۴	۱,۰۲۲,۹۹۳	۶۴۱,۱۴۵	۵۷۸,۱۹۵	سود (زیان) خالص عملیات در حال تداوم	
۲۸,۸۴۸,۸۵۶	۲۸,۸۴۸,۸۵۶	۱۴,۴۲۴,۴۲۸	۴,۰۰۰,۰۰۰	۴,۰۰۰,۰۰۰	میلیون ریال	سرمایه
۳۸۳	۵۸۴	۳۵	۲۲	۲۰	ریال	سود هر سهم بر اساس آخرین سرمایه

## مبلغ حق بیمه صادره



## مبلغ خسارت پرداختی



## اهم نکات با اهمیت مطرح شده در مجمع

### اهم مطالب عنوان شده در مجمع:

- ❖ شرکت برنامه دارد سهم بیمه درمان در پرتفوی بیمه‌ی خود را کم کرده و بر بیمه عمر بیفزاید.
- ❖ نسبت خسارت شرکت ۵۳ درصد است در حالی که نسبت خسارت صنعت ۵۶ درصد می‌باشد.
- ❖ ۷۶ درصد از حق بیمه‌های شرکت توسط نمایندگان یا کارگزاران جذب شده و ۷ درصد حق بیمه شرکت به عنوان کارمزد به این نمایندگان داده شده است.
- ❖ سهم شرکت از حق بیمه‌های صنعت ۶ درصد و از خسارات صنعت ۵.۶ درصد اعلام شد.
- ❖ بیشتر حق بیمه‌های صادره در ۶ ماهه دوم سال است و خسارت این حق بیمه‌ها به سال بعد منتقل می‌شود.
- ❖ شرکت به دلیل افزایش سهم نگهداری قصد افزایش سرمایه از محل سود انباشته دارد.
- ❖ شرکت در سال آینده احتمالاً سودی از محل تسعیر ارزش شناسایی نخواهد کرد.
- ❖ در پایان مجمع به ازای هر سهم ۱۳۰ ریال (معادل ۳۴ درصد سود خالص) بین سهامداران تقسیم شد.